

## Müllbehälterschrank Piano 3-fach 120

Dreifachschrank für max. 120 Liter Mülltonnen. In vielen Varianten verfügbar!

Artikelnummer RES\_PW-SI123



### Produktbeschreibung

**HINWEIS:** Diesen Artikel erhalten Sie in unserem Themenshop [www.resorti-muelltonnenboxen.de](http://www.resorti-muelltonnenboxen.de)! Um ein Angebot anzufragen, nutzen Sie einfach die Funktion "**Auf die Angebotsanfrageliste**" im Service-Menü rechts neben dem Produktbild.

**RESORTI**<sup>®</sup>  
**MÜLLTONNENBOXEN**

Wie der Name schon sagt, widmet sich der Shop ganz dem Thema Mülltonnenboxen. Es erwartet Sie der gewohnte, professionelle RESORTI Service und eines der größten Sortimente an Müllboxen in Deutschland. Der Shop richtet sich sowohl an Geschäfts- als auch an Privatkunden.

Hier geht es direkt zum Produkt!

Das System für 2-Rad-Abfallbehälter: Einzigartig in Technologie und Innovation.

Produktvorteile:

- 1 . Flüsterleises Handling
- 2 . Exklusives Design
- 3 . Umfangreiche Ausstattung
- 4 . Flexible individuelle Lösungen
- 5 . Komfort für jeden

Bedienung und Ausstattung

Ein verstellbarer Kipprahmen bei den kleineren Modellen der Piano Linie und die Kippmulden der größeren 240er Reihe sorgen für sicheren Halt beim Kippen und Befüllen der Abfallbehälter. Die bewährte Fangschlaufe hält die Mülltonnen sicher. Der Piano Klapphebelverschluss ist superleise und leicht zu bedienen.

Kipprahmen  
Fangschlaufe  
Klapphebelverschluss

Beschreibung:




Die Piano Linie lässt keinen Wunsch offen, den ein Steinschrank-System von heute erfüllen soll. Das einzigartige Tür- und Schließkonzept garantiert eine wohltuende Geräuschreduktion beim Befüllen und Entleeren. Ideal als Stellplatz für Abfallbehälter, der auch im Sommer kühl bleibt und so lästige Gerüche verhindert. Das ist hygienisch und schützt vor Ungeziefer. Im Winter und bei Sturm sind die Abfallbehälter sicher geschützt und können jederzeit bequem befüllt werden.

Die hochwertigen Materialien bilden eine harmonische Einheit mit der jeweiligen Architektur. Darüber hinaus tragen auch die geschmackvollen Farben zu einem individuellen Erscheinungsbild bei. Außergewöhnlich ist die besondere Vielfalt, die von Türen aus Edelstahl über edle Holztüren bis zu duplex-pulverbeschichteten Stahltüren in fünf ausgewählten Farbtönen reicht.

Dies alles ist kombinierbar mit insgesamt sechs verschiedenen Außenflächen des Steinschranks. Schon darum passt die Piano Linie einfach ideal zu jedem Haus.

Maße: B 172cm H 110cm T 69cm - Gewicht ca. 570 kg

## Weitere Bilder

<p><b>Stein-Außenflächen</b></p> <table border="0"> <tr> <td> 8</td> <td> 50</td> <td> 51</td> </tr> <tr> <td> 52</td> <td> 53</td> <td> 54</td> </tr> </table>	 8	 50	 51	 52	 53	 54	<p><b>Tür &amp; Tor</b></p> <p>Türart: • Stahltür • Holztür</p> <p>Tür-Ausführungen:</p> <table border="0"> <tr> <td></td> <td></td> <td></td> <td></td> </tr> <tr> <td></td> <td></td> <td></td> <td></td> </tr> </table>									<p><b>Verschluss-Systeme:</b></p>  <ol style="list-style-type: none"> <li>1: Klapphebel-Verschluss serienmäßig, mit Zylinderschloss</li> <li>2: Klapphebel-Verschluss optional, mit Vorrichtung für Profilhalbzylinder 10/30 und Regenrosette</li> <li>3: Doppelschließung optional, inkl. Dreikantschloss und Kastenschloss vorger. für PHZ 10/30</li> </ol>	<p><b>Passende Abfallbehälter</b></p>  <p>a - 80 L b - 120 L c - 120 L</p>
 8	 50	 51															
 52	 53	 54															
																	
																	